


**AP**

# Vejledning til ændring af investeringsvalg



# Der er otte trin, du skal igennem

1. Logge på
2. Vælge investering
3. Vælge, hvad du vil redigere
  - a. Enten opsparing
  - b. Eller indbetaling
4. Vælge redigering af relevant profil
5. Godkende investeringsvejledning
6. Redigere relevant profil
7. Godkende ny profil
8. Underskrive med NemID/MitID



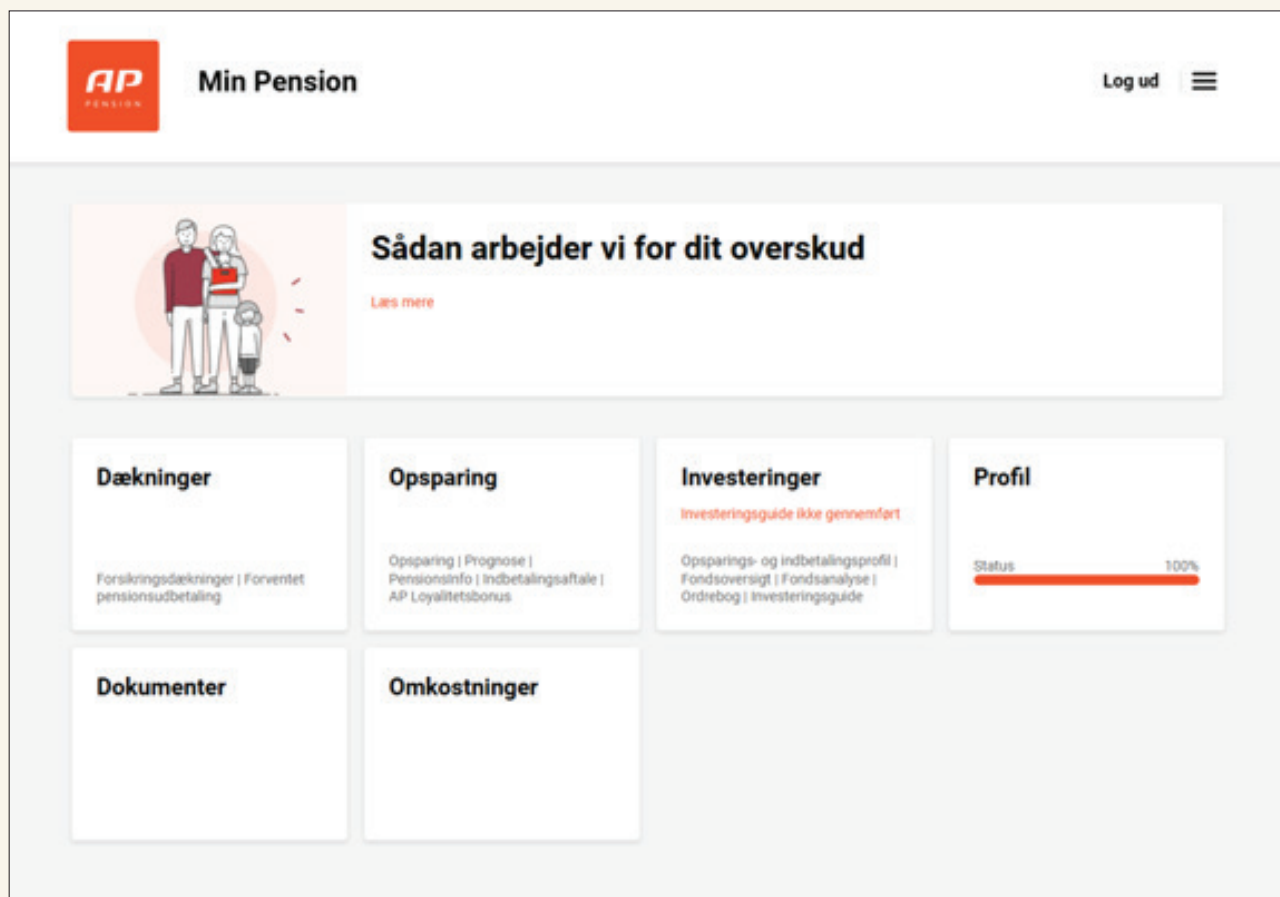
# 1. Start med at åbne appension.dk og log på Min Pension

The screenshot shows the AP Pension website homepage. At the top, there is a navigation bar with the AP logo on the left and links for Privat, Erhverv, Om AP Pension, Boliger, and Kontakt on the right. Below this is a secondary navigation bar with links for Privatliv, Arbejdsliv, Pension, Forsikringer, Sundhed, and Anmeld skade. A search icon is located on the far right. The main content area features a large heading: "AP FlexPension Livet ændrer sig. Det gør pension nu også." Below the heading is a sub-heading: "En ny firmapension, der følger medarbejdernes liv – ikke omvendt." and a button labeled "Oplev AP FlexPension". To the right of the text is a photograph of a woman in a red blazer standing on a path. Below the main content is a section titled "Udvalgte genveje" (Selected shortcuts) containing six buttons: "Log på Min Pension", "Brug din sundhedsforsikring", "Kontakt Rådgivningscenter", "AP Care", "Online læge", and "Forsikringer".

Når du har klikket på Min Pension, skal du logge på med MitID

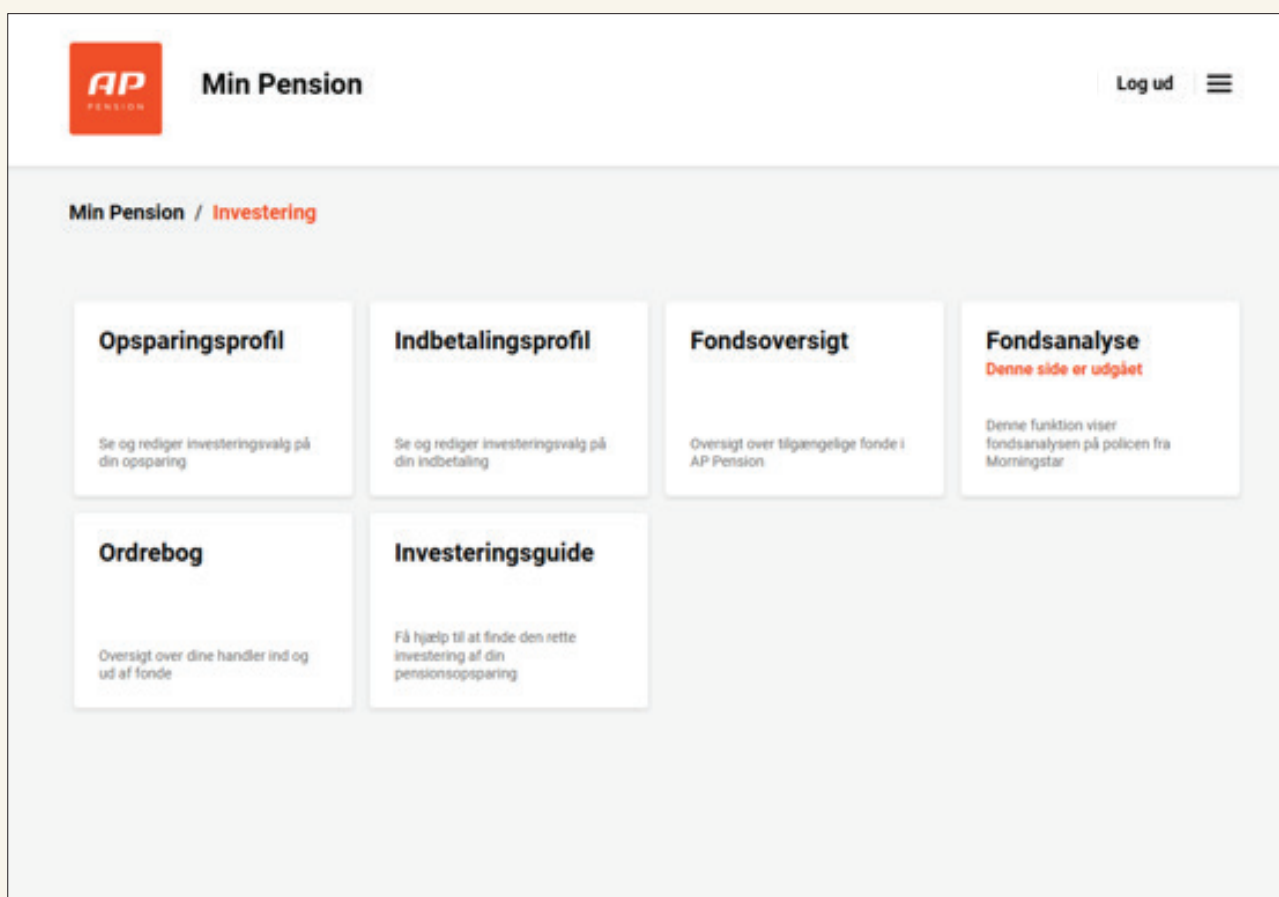
The screenshot shows the login page for AP Pension. At the top, it says "Log på hos AP Pension" and "MitID" with a person icon. Below this is a form for "BRUGER-ID" with a question mark icon. There is a text input field with a "Skjul" button on the right. Below the input field is a "FORTSÆT" button with a right-pointing arrow. Underneath is a link "Glemt bruger-ID?" with an information icon. At the bottom, there is a checkbox labeled "Husk mig hos AP Pension". At the very bottom, there are two links: "Afbryd" and "Hjælp".

2. Efter login kommer du ind på startside på Min Pension. Her skal du vælge **Investeringer**



Når du har klikket på Investeringer, kommer du til siden med investeringsmuligheder. Her kan du både vælge at ændre investeringsvalg for din opsparing og for din fremtidige indbetaling.

**NB!** Hvis du ønsker at ændre investeringsvalg for hele din pensionsordning, skal du ændre investeringsvalget for både din opsparing og din indbetaling.



The screenshot shows the 'Min Pension' interface. At the top left is the AP Pension logo. To its right is the text 'Min Pension'. On the top right, there is a 'Log ud' button and a hamburger menu icon. Below the header, the breadcrumb 'Min Pension / Investering' is visible. The main content area contains six cards:

- Opsparingsprofil**: Se og rediger investeringsvalg på din opsparing.
- Indbetalingsprofil**: Se og rediger investeringsvalg på din indbetaling.
- Fondsoversigt**: Oversigt over tilgængelige fonde i AP Pension.
- Fondsanalyse**: Denne side er udgået. Denne funktion viser fondsanalysen på policen fra Morningstar.
- Ordrebog**: Oversigt over dine handler ind og ud af fonde.
- Investeringsguide**: Få hjælp til at finde den rette investering af din pensionsopsparing.

AP Pension anbefaler, at du gennemgår investeringsguiden, inden du redigerer din profil, da det på den måde vil være nemmere for dig at vurdere, om din pensionsordning er investeret i overensstemmelse med din risikovillighed.

### 3. Når du har klikket på Opsparing, kommer du til siden med din opsparingsprofil

## Opsparingsprofil

Her kan du se en oversigt over dine samlede pensionsinvesteringer - fordelt på de forskellige valgte fonde. Værdi/andel er beregnet ud fra de seneste salgskurser. Det vil derfor ikke være den pågældende kurs ved salg eller yderligere fondskøb. Oversigten er dannet på baggrund af gennemførte handler. Hvis der er udestående handler i din ordrebog (dvs. du er ved at ændre din fondssammensætning), vil der komme en advarsel øverst på siden.

Du kan læse mere om de særlige vilkår for vores gennemsnitsrentefonde, herunder depotrenterne, ved at klikke [her](#).

Info 



#### **Risikotallet fra din investeringsguide er lavere end risikotallet på din nuværende pensionsordning**

Dit risikotal fra investeringsguiden er lavere end risikotallet på din nuværende pensionsordning. Det betyder, at du kan forvente at opleve større kortsigtede udsving i værdien af din pensionsopsparing, end du ønsker. En højere risiko medfører større risiko for tab på kort sigt, men samtidig er det forventede afkast også højere.

Længere nede på samme side kan du se, hvordan din opsparing er investeret

## Opsparingsoversigt pr. 10-02-2026 kl: 06:40 for police Pol

Der er ingen information om sidste ændring på policen


AP Loyalitetsbonus er ikke en fond, men er medtaget her for overblikkets skyld – se nærmere på siden [AP Loyalitetsbonus](#).

Fond	Risiko	Enheder	Kurs	Kursdato	Værdi	Andel
AP Loyalitetsbonus	2,8	13,72	129,01	10-02-2026	1.769,38 kr.	0,11 %
C WorldWide Globale Aktier	4,7	11457,62	136,62	10-02-2026	1.565.379,73 kr.	99,89 %
<b>Total:</b>	<b>4,8</b>				<b>1.567.149,11 kr.</b>	<b>100,00 %</b>

AP Pension anbefaler, at du gennemgår Investeringsguiden, inden du redigerer din profil, da det på den måde vil være nemmere for dig at vurdere, om din pensionsordning er investeret i overensstemmelse med din risikovillighed.

[Gå til Investeringsguide](#)

[Rediger opsparingsprofil](#)



## 4. Hvis du vil ændre dit investeringsvalg, skal du klikke på [Rediger opsparingsprofil](#).

AP Pension anbefaler, at du gennemgår Investeringsguiden, inden du redigerer din profil, da det på den måde vil være nemmere for dig at vurdere, om din pensionsordning er investeret i overensstemmelse med din risikovillighed.

[Gå til Investeringsguide](#)

[Rediger opsparingsprofil](#)

Har du ikke gennemgået investeringsguiden, kan du åbne den ved at klikke på [Gå til investeringsguide](#).

---

Når du har klikket på Rediger opsparingsprofil, får du en investeringsvejledning. For at komme videre, når du har læst vejledningen, skal du bekræfte nederst på siden.

Jeg har læst ovenstående og forholdt mig til min risikovillighed og de risici, som mine investeringsvalg har.

Videre

Når du har bekræftet, skal du klikke på [Videre](#).

5. Når du har klikket videre kommer du til siden, hvor du kan redigere din opsparingsprofil. Her skal du vælge de investeringer, du ønsker. Nedenfor kan du se eksempler på investeringsmuligheder.

							Nulstil profil
Fond	Risiko	KursDate	Salgskurs	Købskurs	Nuv. opsparing	Ny opsparing	
AP Loyalitetsbonus	2,8	16-02-2026	129,01	129,01	0,12 %	<input type="text" value="0,12 %"/>	
AP Stabil	2,1	16-02-2026	145,08	145,08	0,00 %	<input type="text" value="0,00 %"/>	
AP Active 2014	2,5	16-02-2026	233,49	233,49	0,00 %	<input type="text" value="0,00 %"/>	
AP Active 2017	2,5	16-02-2026	245,54	245,54	0,00 %	<input type="text" value="0,00 %"/>	
AP Active 2020	2,5	16-02-2026	259,59	259,59	0,00 %	<input type="text" value="0,00 %"/>	
AP Active 2023	2,5	16-02-2026	288,87	288,87	0,00 %	<input type="text" value="0,00 %"/>	
AP Active 2026	2,5	16-02-2026	335,24	335,24	0,00 %	<input type="text" value="0,00 %"/>	
AP Active 2029	2,9	16-02-2026	371,17	371,17	0,00 %	<input type="text" value="0,00 %"/>	
AP Active 2032	3,3	16-02-2026	398,97	398,97	67,60 %	<input type="text" value="67,60 %"/>	
AP Active 2035	3,6	16-02-2026	432,41	432,41	0,00 %	<input type="text" value="0,00 %"/>	
AP Active 2038	3,8	16-02-2026	449,43	449,43	0,00 %	<input type="text" value="0,00 %"/>	
AP Active 2041	3,9	16-02-2026	468,20	468,20	0,00 %	<input type="text" value="0,00 %"/>	
AP Active 2044	4,1	16-02-2026	438,37	438,37	0,00 %	<input type="text" value="0,00 %"/>	

Når du er færdig med at redigere din opsparingsprofil, skal du klikke på Næste.

**NB!** Du skal have fordelt 100 procent i feltet Total for at klikke på **Næste**.

Ønsker du at se detaljer om fondene, finder du dem ved at vælge Fondsoversigt på siden Investering.


Når du har godkendt ændringerne med MitID, vender du tilbage til Investerings siden.

**NB!** Hvis du ønsker at ændre investeringsvalget for dine fremtidige indbetalinger, skal du klikke på Indbetaling og vælge dine investeringer som ved ændring af opsparingsprofilen.

The screenshot shows the 'Min Pension' dashboard with the AP logo and 'Min Pension' text. There are 'Log ud' and a menu icon in the top right. The main content area is titled 'Min Pension / Investering' and contains six cards: 'Opsparingsprofil', 'Indbetalingsprofil', 'Fondsoversigt', 'Fondsanalyse', 'Ordrebog', and 'Investeringsguide'. Each card has a brief description of its function.

## Indbetalingsprofil

Info **1**



**Risikotallet fra din investeringsguide er lavere end risikotallet på din nuværende pensionsordning**

Dit risikotal fra investeringsguiden er lavere end risikotallet på din nuværende pensionsordning. Det betyder, at du kan forvente at opleve større kortsigtede udsving i værdien af din pensionsopsparing, end du ønsker. En højere risiko medfører større risiko for tab på kort sigt, men samtidig er det forventede afkast også højere.

Når du har klikket på Indbetaling, åbner du for din Indbetalingsprofil.

Længere nede på samme side kan du se, hvordan dine indbetalinger bliver investeret.

### Indbetaling pr. 10-02-2026 - for police Pol

Der er ingen information om sidste ændring på policen

Fond	Risiko	Nuværende fordeling
AP Active 2044	4,1	100,00 %

AP Pension anbefaler, at du gennemgår Investeringsguiden, inden du redigerer din profil, da det på den måde vil være nemmere for dig at vurdere, om din pensionsordning er investeret i overensstemmelse med din risikovillighed.

[Gå til Investeringsguide](#)

[Rediger indbetalingsprofil](#)

For at ændre dit investeringsvalg skal du nu klikke på Rediger indbetalingsprofil. Har du ikke gennemgået investeringsguiden, kan du åbne den ved at klikke på Gå til investeringsguide. Når du har klikket på Rediger Indbetalingsprofil, får du en investeringsvejledning.

Den beskriver forskellige relevante begreber og en overordnet forklaring af de forskellige produkttyper, du kan vælge imellem. For at komme videre, når du har læst vejledningen, skal du bekræfte nederst på siden.

Jeg har læst ovenstående og forholdt mig til min risikovillighed og de risici, som mine investeringsvalg har.

Videre

Når du har bekræftet, skal du klikke på [Videre](#).

Herefter kommer du til siden,  
hvor du kan redigere din indbetalingsprofil

Min Pension / Investering / **Rediger Indbetalingsprofil**

## Rediger Indbetalingsprofil

1 Rediger profil 2 Bekræft dine ændringer 3 Signering 4 Kvittering

### Sådan ændrer du din indbetalingsprofil

Hvis du ønsker at ændre din indbetaling, skal du angive den ønskede procentfordeling ud for de enkelte fonde og trykke på 'Gå til godkendelse' nederst på siden. Du skal være opmærksom på, at et handelsdøgn varer fra klokken 06:00 til klokken 24:00 - mandag til fredag. Du kan ikke handle efter klokken 24:00 og indtil ca. klokken 12.30 næste dag, hvis du har indtastet et handelsønske.

 **Guide: sådan ændrer du dine investeringer.**

Du kan læse mere om fondes risiko [her](#).



Her skal du vælge de investeringer, du ønsker.  
Nedenfor kan du se eksempler på investeringsmuligheder


				Nulstil profil
Fond	Risiko	Nuv. fordeling	Ny fordeling	
AP Stabil	2,1	0,00 %	<input type="text" value="0,00 %"/>	
AP Active 2014	2,5	0,00 %	<input type="text" value="0,00 %"/>	
AP Active 2017	2,5	0,00 %	<input type="text" value="0,00 %"/>	
AP Active 2020	2,5	0,00 %	<input type="text" value="0,00 %"/>	
AP Active 2023	2,5	0,00 %	<input type="text" value="0,00 %"/>	
AP Active 2026	2,5	0,00 %	<input type="text" value="0,00 %"/>	
AP Active 2029	2,9	0,00 %	<input type="text" value="0,00 %"/>	
AP Active 2032	3,3	0,00 %	<input type="text" value="0,00 %"/>	
AP Active 2035	3,6	0,00 %	<input type="text" value="0,00 %"/>	
AP Active 2038	3,8	0,00 %	<input type="text" value="0,00 %"/>	
AP Active 2041	3,9	0,00 %	<input type="text" value="0,00 %"/>	
AP Active 2044	4,1	100,00 %	<input type="text" value="100,00 %"/>	
AP Active 2047	4,2	0,00 %	<input type="text" value="0,00 %"/>	

Når du er færdig med at redigere din indbetalingsprofil, skal du klikke på Næste.  
**NB!** Du skal have fordelt 100 procent i feltet Total for at klikke på **Næste**.

Ønsker du at se detaljer om fondene, finder du dem ved at vælge Fondsoversigt på siden Investering.

## 6. Herefter får du en opstilling af den nye investeringsfordeling for dine indbetalinger

Cpr-nummer:  
Dato: 10. feb 2026




Ændring af indbetaling d. 10-02-2026 klokken 06:54

Indbetalingen for policenr. skal ændres til:

Fond	Nuv.fordeling	Ny fordeling
AP Active 2044	100,00	0,00
AP Active 2047	0,00	100,00

## 7. Hvis alt er, som du ønsker, klikker du **Godkend**

Underskriv hos AP Pension 

BRUGER-ID 

Skjul

**FORTSÆT** →

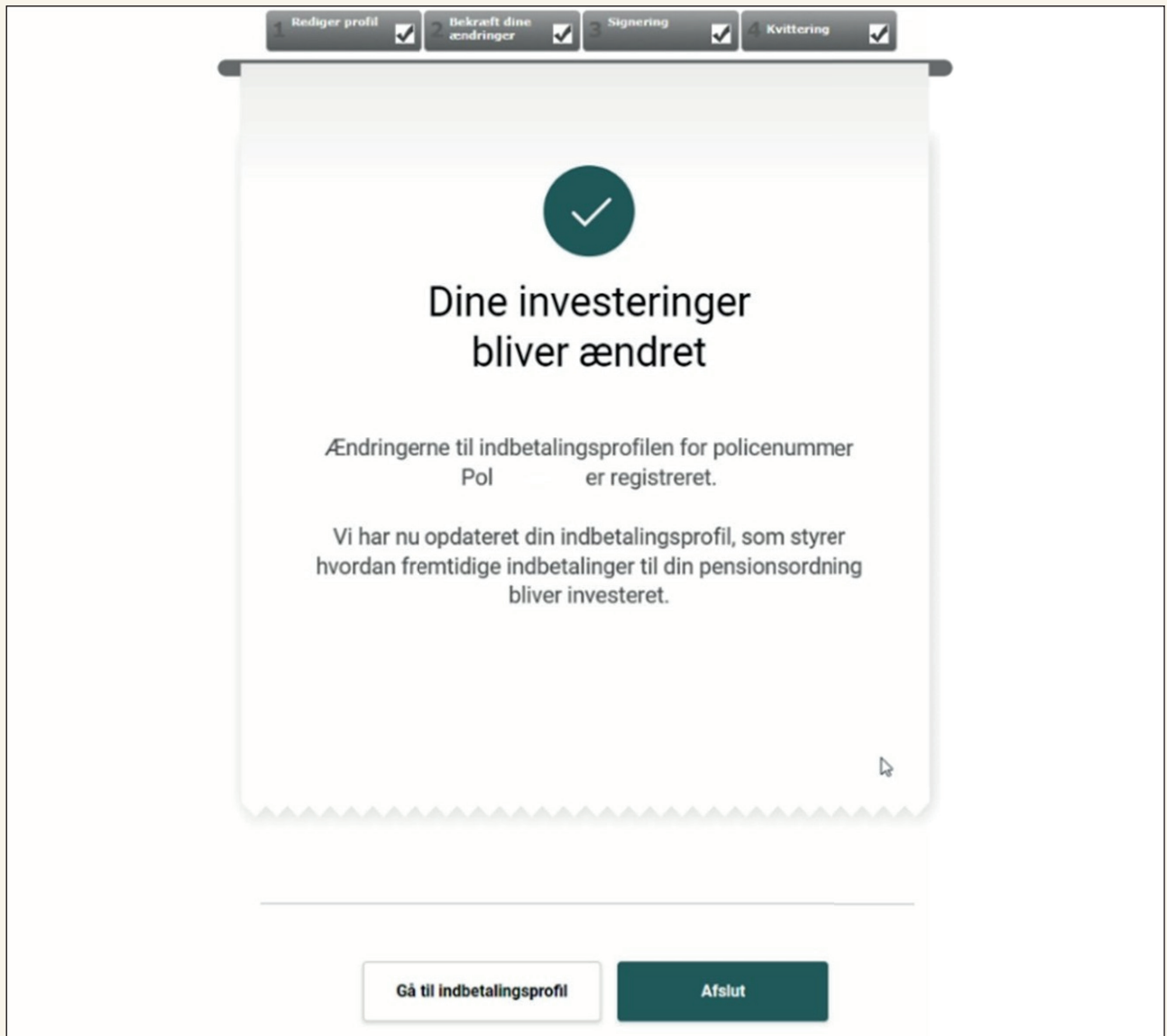
 [Glemt bruger-ID?](#)

Husk mig hos AP Pension

[Afbryd](#) [Hjælp](#)

## 8. Når du har godkendt, skal du underskrive med MitID.

Herefter får du en kvittering,  
og ændringen er gennemført



AP Pension  
Sundkrogsgade 29  
2150 Nordhavn

AP Pension  
Axel Kiær Vej 11  
8270 Høbjerg

CVR 18 53 08 99

